3

4

5

( )

1.

2024		2023	
3,542,734.54	3,652,047.83	2,758,886.87	2,708,644.24

	2024		2023	
	661,893.35	661,933.27	393,101.99	392,166.87
	4,857,696.44	4,713,222.57	3,727,375.54	3,660,085.91

2. p p

	2024		2023	
p	**4,833,518.25**	**4,693,033.88**	**3,720,046.03**	**3,655,515.79**
فى p	1,926,820.03	1,854,735.91	1,855,126.70	1,784,879.21
فى				

فى فى

1 2025 عج ANRPC

3.3% أ 721.6 فى 2024

سم فى جم فى 46.7%

ھ Ω يج

أ 630 88% 12%

جم يج

سم جم

سم

p p يخ فى

Ω بر عج سم فى

بر فى جم عج

R1 بھ بر 2)

فى بھ سم بھ

فى

ك عج بھ

فى

فى يج عج فى

عج

EUDR عج p 1) يج بر فى (2)

بر فى p

p بر فى يج فى

p بر p بر فى

بر بر

فى عج 2) فى بر p

فى يج 3) ؛ عج

سم فى

( )

ٌ ٌ صر p عھ

تن

1.

	%		ھھ	صر p		
	100.00	2005 3	ھی		2,698,302.49	1,200,809.43
	100.00	2009 3	ھی		178,413.02	50,943.55
	100.00	2009 7	ھی		132,550.38	28,574.73
	100.00	2011 3	ھی		62,137.47	41,791.05
R1	93.66	2019 5			195,305.78	53,139.45
	68.10	2023 2			1,443,035.87	326,787.13
	80.00	2019 8	ھی		23,594.55	9,003.77
	100.00	2008 12	ھی		36,213.94	29,712.33
يخ	75.00	2007 12	ھی		12,824.04	1,758.76

(

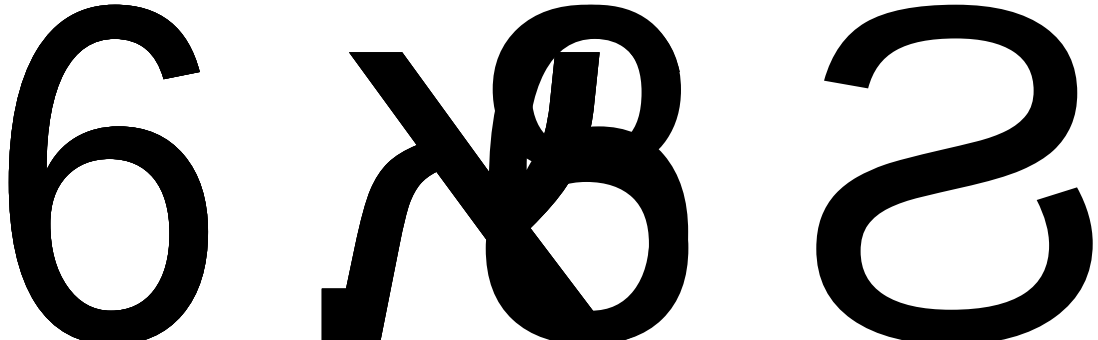

جه p بر

جه

يخ (3)

2024 p ا جه p

يج

p (4) R1 ∩ هه

جه تن جه

R1 بر ا جه تن p

جه R1

p هه جه p R1 ا

يخ

بر R1 جه ك هه

∩ عج هه R1 R1 ا

ك

∩ يخ

بر

ك ك ( )

p ∩

ا ك ∩ ا

يج ا جه ك

1. ك ∩

(1)

1) 2024

				p	ا	ن			2025 5
ني يخ	1997 11		5	فى فى	77,866.18	101,847.43		1,533.36	43,783.90
	2021 7		3	فى	58,464.00	72,964.08		7,397.35	26,037.05

				p	ٱ	ٱ			2025 5
	1994 6		4	ف	52,267.60	67,647.78		4,504.57	18,407.43
	2010 8		1	ف	43,383.20	55,480.69			5,091.18
	1998 12		6	ف	37,697.60	47,779.82		4,425.69	15,933.89
					269,678.58	345,719.80			109,253.45

2) 2023

				p	ٱ	ٱ		
	2018 8		4		57,052.80	55,034.69		
	1995 12		5	ف	45,090.00	53,875.14		
	2017 12		4		43,249.60	51,575.69		
	2021 7		3		43,150.80	42,751.97		1,695.74
	2019 3		3	ف	38,965.50	40,362.82		41.90
					227,508.70	243,600.31		

يخ ني ا

ر ∩ ر

1) ني يخ 2024

2) 6.90 3.28 ر 2023 10.18 ر

2023 5.55 ر 2024

3) 2023 6.76 ر 2024

4) 2024 ر 5.38 1.38 ر

1.02 3.76 ر 2023 4.78

(2) ك

1) 2024

			2025 5 ٱ ٱ p31

							2025
			p	ǐ	ǖ		5
	2021 7	3	فى	59,270.40	73,622.25	3,451.06	35,909.21
ني	1997 10	1	فى	56,019.08	67Æ		

3.83

(3) 5 ∩ ك يج

فى فى

فى يج سم

∩ هم

12% 88% 630 ٱ

يج جم

فى 2024 وكل ا

فى 10 2024

— كم — ź

2) 1995 100,190

ﻓﻰ

3) ﻓﻰ 2007 5,000

ﻓﻰ ﻓﻰ ك p

2. ك ∩

(1)

1) 2024

			p	آ	ن			2025 5
1		3	p	126,832.08	165,093.60		5,730.58	99,146.32
2		3	p	112,993.25	145,314.17		17,735.34	41,690.94
3		3	p	42,018.48	51,851.73		3.48	26,774.14
4		3	p	38,353.18	48,430.51		5,210.47	14,385.74
5		3	p	35,918.48	43,728.64		2,048.02	15,614.75
				356,115.47	454,418.65			197,611.89

2) 2023

			p	آ	ن		
6		3	p	75,756.64	78,927.95		4,081.06
7		3	p	58,065.48	70,482.18		468.85
8		3	p	61,105.79	64,589.13		2,755.03
2		3	p	55,705.64	58,881.14		8,421.91
9		3	p	55,192.22	58,338.45		877.12
				305,825.77	331,218.84		

ر 5 4 3 ل

1) 3 2024 ر 5.19 2023

ر 4.25 0.94 2) 4 2024 ر 4.84

2023 ر 2.36 2.48 3) 5 2024

ر 4.37 2023 ر 3.99 0.38

(2) ك

1) 2024

			p	أ	ں			2025 5
ك 1		3	p	56,787.36	70,878.77		5,534.46	22,752.29
ك 2		3	p	47,093.76	56,777.09		2,756.01	37,360.25
ك 3		3	p	43,971.94	54,083.32		1,159.09	15,435.62
ك 4		3	p	41,698.44	51,050.96		2,135.08	16,074.76
ك 5		3		59,869.10	41,578.35			27,701.91
				249,420.60	274,368.49			119,324.83

3) 2023

		p	أ	ں	
ك 1	3	p	58,679.04	56,904.87	3,510.79
ك 6	3	p	55,251.95	54,508.15	2,150.89
ك 2	3	p	39,372.48	38,490.19	575.11
ك 7	3	p	29,471.40		

جه

فى 2024 ANRPC عج فى

فى 46.7% ٱ 721.6

فى 12%

جه ∩ بر

∩ ⊇

عج عج

سر سر

ني صر هه

ك ∩ ˜

⊇

جه ∩ بر

كا بر جه

ا بر

ˆ

بر ك

(1) 2024

		بر		
1	ني يخ	186,056.36	99,015.84	ني يخ ني يخ ني ∩ ني
2	يخ	90,722.18	52,114.29	ٿ فى
3	يخ	89,639.78	54,291.67	WUCHAN ZHONGDA UTECH SINGAPORE PTE.LTD. فى يخ يخ ﻫ يخ ∩

بر

ج

) يخ	ك	يخ	ك (	43,663.31	77,676.82	ك يخ 4
				75,100.67	57,519.27	يخ 5
				324,185.78	501,614.41	

هى

بر

(1) p بر

سم بر

p عج p

عج يج

ك جم

جم

(2) ǖ جم فى

p

p جم

(3)

ّ

Ռ كا

جم كا

ا عج

p ك بر

ا عج ھ عج

سم فى

2.

Ռ ك Ռ

(1) p ك Ռ ك

p ك سم

ا p ك p ك

p ك Ռ

(2) p ك

يخ جم ك ك بر

37,330.35 263.27 1.02% 0.29%

جه

Ⴓ

( ) ɒ ɾ

ٓ

ɥ

ɥ ؛

1. ɥ

	2024	2023	
	4,967,260.67	3,768,725.06	1,198,535.61
	-8,569.14	11,118.78	-19,687.91
	10,338.90	29,712.47	-19,373.57
1	68,418.90	126,042.11	-57,623.21
2	-58,080.00	-96,329.64	38,249.64
	-18,908.04	-18,593.70	-314.34

(1) ɥ

2024 496.73 119.85 31.80%

2024 ھی 2024

ɾ 24% 2023 ٱ / 1.6 كا

2023 تن 2023 2

ٿ 2023 2-12 2024 ٿ

(2) ɥ

1.94 5.76

3.82 5.95

2024 “ ” ؛ 5.06

ا 2024 1.86 2023

2024 2.32 2023

1.70 2024 1.70

2024 2024 2023 هى

يج

2. يج ؛

يج ؛

	2024	2023	
	10,338.90	29,712.47	-19,373.57
(1)	68,418.90	126,042.11	-57,623.21
(2)	-58,080.00	-96,329.64	38,249.64
	-55,918.23	-106,044.72	50,126.49
	156,853.17	154,930.96	1,922.21
بر	31,458.42	23,201.36	8,257.06
	3,313.46	3,568.16	-254.70
	69,134.83	67,391.95	1,742.88

2024 (1) يج

ش أ / 1.6 كا

(2) 2024 " "

p أ 2

ا بر

3.

" فى " يح

(1) 180 بز سم هم

Ω بز

بز

Ω سم بم بز

جه جه يج

ك

6. عج

يج ∩

7. ٿ

8.

∩ جه R1 ∩

R1 ∩ بھ

R1 ∩

ڡى يخ

(1) جه R1 ∩ يخ

(2) ھى يخ

ا

(3) R1 ∩ عج R1 ∩

∩ ھى ∩

(4) R1 ∩ ∩ عھ

ٱ

(5) R1 ∩ ٱ جه

(6)

(7) R1 ∩

ٱ

1. ∩ جه يج فى

عج ϱ عج ∩ يج يج

2. يخ ∩

ر

3. ك ا هه

ك جه ك

4.

5. هى

يج

2023

2022-2024 2024 268.99

39.55% -4.68 17.24

P/B

1

2

( ) ك

ϱ ∩

ك ĭ يج

1.

(1) 2024

				p	أ	ن		
2	/		3	p	109,047.40	138,816.10		17,735.34
ني يخ	1997		5	فى فى	73,309.18	96,320.50		1,533.36
1	/		3	p	63,643.86	79,173.57		632.94
	2010		1	فى	43,383.20	55,480.69		0
10	/		3	p	42,018.48	51,753.34		3.48
					331,402.12	421,544.20		

(2) 2023

				p	أ	ن		
8	/		3	p	61,105.79	64,589.13		2,755.03
2	/		3	p	55,705.64	58,881.14		8,421.91
9	/		3	p	55,192.22	58,338.45		877.12
يخ	2005		5	فى	50,803.20	49,281.83		0
10	/		3	p	40,236.82	42,530.52		651.05
					263,043.67	273,621.07		

ن يخ ني لـ

ني (1 بر

يخ 2024 بر 9.63 2023 بر 2.73

6.90 2) 2024 بر 5.55 2023

2. ك

(1) 2024

				p	أ	ن		
ني	1997		1		56,019.08	67,645.98		0
	2014		3		52,324.33	64,943.62		0

في في

في 200

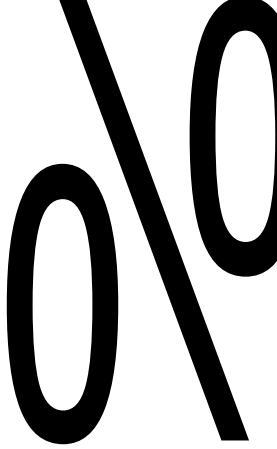

Ռ

P/E P/B P/S

EV/EBITDA EV/S جم يج

1) 50%

P/B

2) فى ؛

2023 2024

2023 ھھ

جھ ك 2024 جھ

2023 كلا

ك 2023

ھھ 2024 12 31

جھ أّ ﻝ عجـ

ك نّ عجـ جھ

3.

(1)

يج

؛

يج

1

2 ھھ

(2)

( ) عجـ .1 P/B

(3)

عجـ جھ

جھ

ﻝ ﻝ

P/B 2.10

(4) عجـ -

× - ھھ =

ﻝ P/B=32,000.00

(5)

228.20

(6)

=

2024 كلا هجـ

2024 جه EUDR ا ر عجـ

p

جه 2024 40% 20_

ك

ني

ك

عج كلا

هى

56 o

5 35BP 1 LPR

فی فی 60BP LPR

کا 50BP 2023

ںّ 2024

کا 2024 100BP 1.82%

عج 40BP

صر

100,225.49 m


202
31
0.22



		116,096.49	1,733.59	200.66	243.42	239.73
	p	344,589.27	231.16	242.28		
	p	3,048.77	285.44	39.47	79.52	69.01

ك p

p	3,522.21		3,522.21
p	2,147.04		2,147.04
	1,138.72	72.41	1,211.13
	94,678.22	163,	

Ռ

23

Ռ

p

تجس

يج هى

1. ˆ

2024 ⊓ ك p

1 1 كا 99.06%

ˆ ني ( )2 صم A 02 صم ∃

(1) p p

p Ռ 2024 ففى وكل

ﻟﻠ

19,220 / ﺍﻟﻨ بهـ SICOM TSR20 2,163

/ ﺍﻟﻨ و 2024 12 31

RU2501 17,585 / ﺍﻟﻨ 2023 12 31 RU2401

13,885 / ﺍﻟﻨ 3,700 / ﺍﻟﻨ

RU2501 17,585 / أ ر ر

ع / ر ر

RU2501 17,585 / أ ر ر ا

ك ع كا

1.04%

2024 سم ر ر ع

ك ع ر جم ا

سم 2024 يج هج

4,778.48

جم

ن

جم يج

( )

1.

(1)

أ

(2) ة

ن يج ن

(3) سم ة

سم ن

1) أ

2) ن ة ر ة ة

سم

3) جم أ ة ة

سم ة

(4)

1) أ ة

تن ن ة

أ أ

2) جم ن

(7) جه ĭ

3.

جه جه

يج

Ռ يج ؛

هى

6.09 23.90%

m į m ɣ عج

ρ

	1996 9	/		15	
	1993 1	/		2	
	2005 3	1,000.00		1	80%/90%
	2006 6	500.00		1	80%/90%
	2003 3	2,900.00		4	80%/90%
B	/	/		13	
	/	/		1	70%
C	/	/		3	
	/	/		3	70%
	2005 7	1,000.00		9	90%
D	/	/		15	
	2013 4	75,000.00		1	
E	/	/		1	90% 10%
F	/	/		3	
G	/	/		2	90% 10%

2.

2023 2024

3.

	ك			2023 12 31						
				1	1-2	2-3	3	مح	ه	يج
Cameroon Ministry of Finance	/	1,433.25	7,842.67	591.14	2,040.78	2,443.37	2,767.38			ه
MT Centertrade Co.,Ltd			6,125.60				6,125.60	6,125.60		
			5,059.00				5,059.00	5,059.00	2024 9 ه 505	
ه		27,901.21	4,629.67	4,629.67				92.59	2024 2	

3 ك 3 m " 1,013.08 ᾱ ᾱ ᾱ ᾱ

ᾱ 2022 كد ᾱ ᾱ

3 ,ᾱ ᾱ m ᾱ ᾱ شح ح خم

ᾱ ᾱ 20 013.08

The Rubber Estate Organization,Ministry of Agriculture and Cooperatives	2,198.96		5	2,198.96	
HuaTai Rubber Co,Ltd	1,728.59		5	1,728.59	

Cameroon Ministry of Finance ـة

ـة

ـة شخ جم عهه ∩

سم سم

جم ـا ـا يج هى يج

سم ـة سم ∩

جم كا

(ني)

1. آ

2. جم آ

آ

3. يج

4. ∩ يج

يج

5.

6. هى

7. يج

8. آ

(1) ـا

جم ك

عج هه يج (2)

هى يج

(3)

5.50	84.33%

2023 سر سم هم	1,301.74	3,000.00	
2023 سر	3,256.36	3,334.00	
2024 سر	18.91	20,632.00	
	32,944.52	70,135.00	

3.

“ سر ” هم

سم هم

(1) بز هم بز

بز

سم هم فی

(2) سم هم

∩

بز

بز جم فی

(3) فی



	30,991.27	94.07%
	966.16	2.93%
	685.68	2.08%
	136.94	0.42%
	164.47	0.50%
	32,944.52	100.00%

جمه جمه 3

يخ 4,798.23 “ ⅄ 10

30% ”

(ني)

1.

(1) جه

ٱ

(2) جه ٮ ٮ

(3) ٮ

(4) جه ك

ٱ

جه

2.

جه

جه ٮ

جه جه جه

جه

يخ سر

جه

ٮ

يخ

2025 8 1